

Schritt-für-Schritt Anleitung Website



Inhaltsverzeichnis

1. Allgemeine Informationen 3
2. Aufruf 4
3. Registrierung 4
4. Login-Menü 6
5. Projekt einreichen 6
6. Materialbestellungen 8
7. Projektdokumentation 9
8. Der Ideenwettbewerb 9

© alle Rechte VCD 2025



1. Allgemeine Informationen

Sie möchten mit Ihrer Schule, Ihrer Klasse, Ihrem Kindergarten oder Ihrer Kita-Gruppe an den Aktionstagen zu Fuß zur Schule teilnehmen? Dann können Sie sich hier eine Schritt-für-Schritt Anleitung durchlesen, die Ihnen beim Planen und Organisieren der Aktionstage helfen soll.

Das Deutsche Kinderhilfswerk und der ökologische Verkehrsclub Deutschland (VCD) rufen jedes Jahr zu den Aktionstagen zu Fuß zur Schule und in den Kindergarten auf und versuchen gemeinsam mit dem Verband Bildung und Erziehung (VBE), den Einrichtungen durch die Bereitstellung von Materialien, vielen Tipps und Ideen und der gemeinsamen politischen Lobby- und Pressearbeit unterstützend unter die Arme zu greifen. Die Durchführung und Planung der jeweiligen Aktionstage obliegt den Schulen und Kitas jedoch selbst.

Auf unserer Webseite https://www.zu-fuss-zur-schule.de/ können Sie sich mit Ihrer Aktion registrieren, verschiedene Infomaterialien bestellen und sich viele Tipps und Aktionsideen von anderen Schulen und Kindergärten durchlesen.

© alle Rechte VCD 2025



2. Aufruf

Alle wichtigen Informationen zur Teilnahme werden jedes Jahr in unserem Aufruf zusammengefasst. Zu diesem gelangen Sie unter 'Mitmachen' > 'Aufruf und Registrierung'.



3. Registrierung

Wenn Sie sich und Ihre Einrichtung Registrieren oder in einen bereits bestehenden Account einloggen möchten, klicken Sie in der Menüleiste auf 'Login' beziehungsweise auf 'Login' > 'Registrieren'.

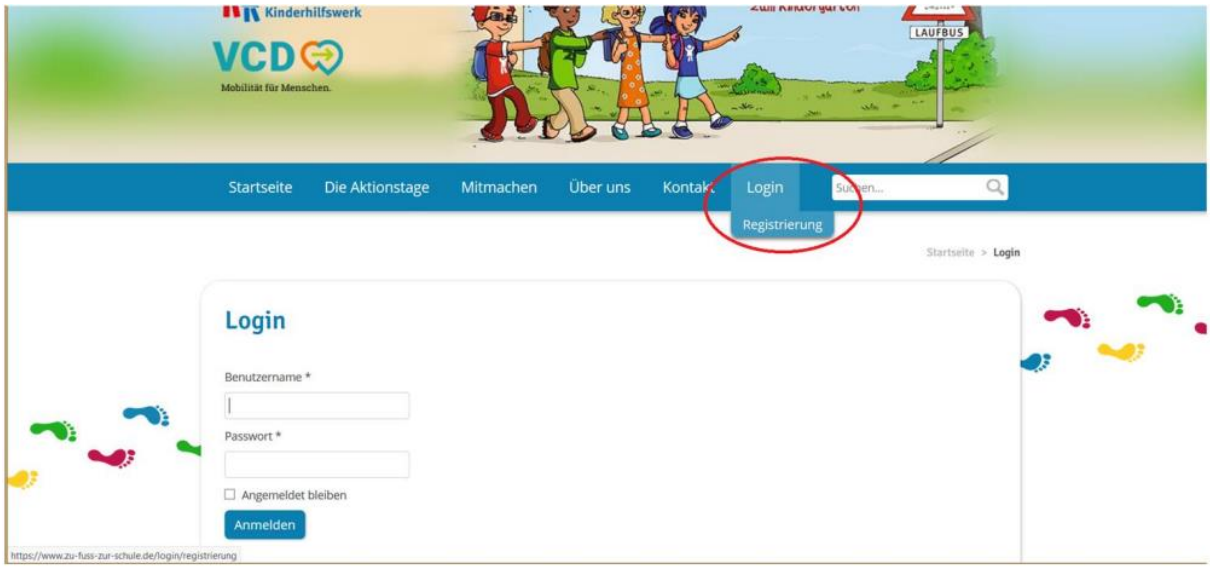

Wenn Sie auf 'Registrieren' klicken, kommen Sie auf folgendes Interface:

© alle Rechte VCD 2025

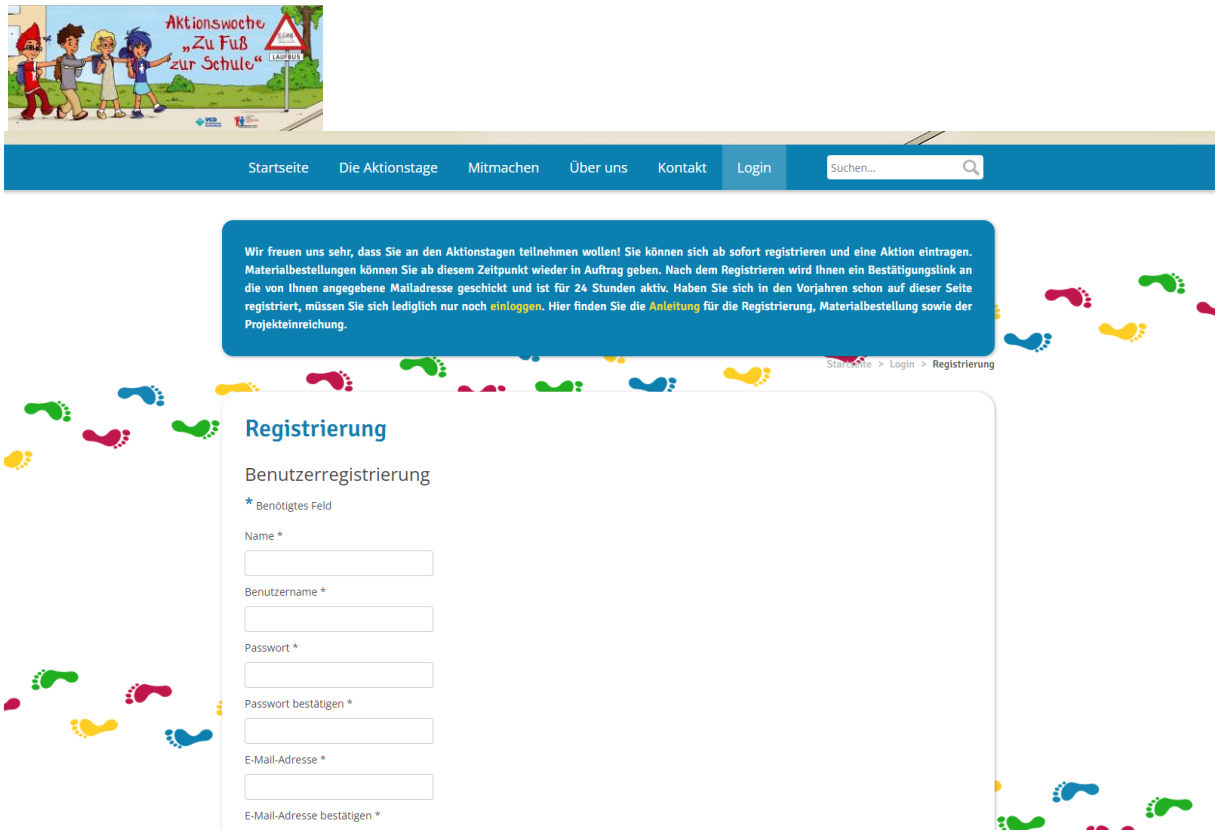

Hier geben Sie Ihre entsprechenden Kontaktdaten ein.

Nach der Registrierung erhalten Sie eine E-Mail an die angegebene Adresse mit einem Registrierungslink. Diesen müssen Sie innerhalb von 24 Stunden bestätigen, indem Sie auf diesen klicken. Danach können Sie sich mit Ihren angegebenen Daten auf der Webseite einloggen.

Nach dem Registrieren können Sie Materialbestellungen aufgeben und Ihr geplantes Projekt veröffentlichen und damit an unserem Ideenwettbewerb teilnehmen.

© alle Rechte VCD 2025



4. Login-Menü

Sind Sie nun eingeloggt, erscheint oben rechts in der Ecke das folgende Auswahlmenü:

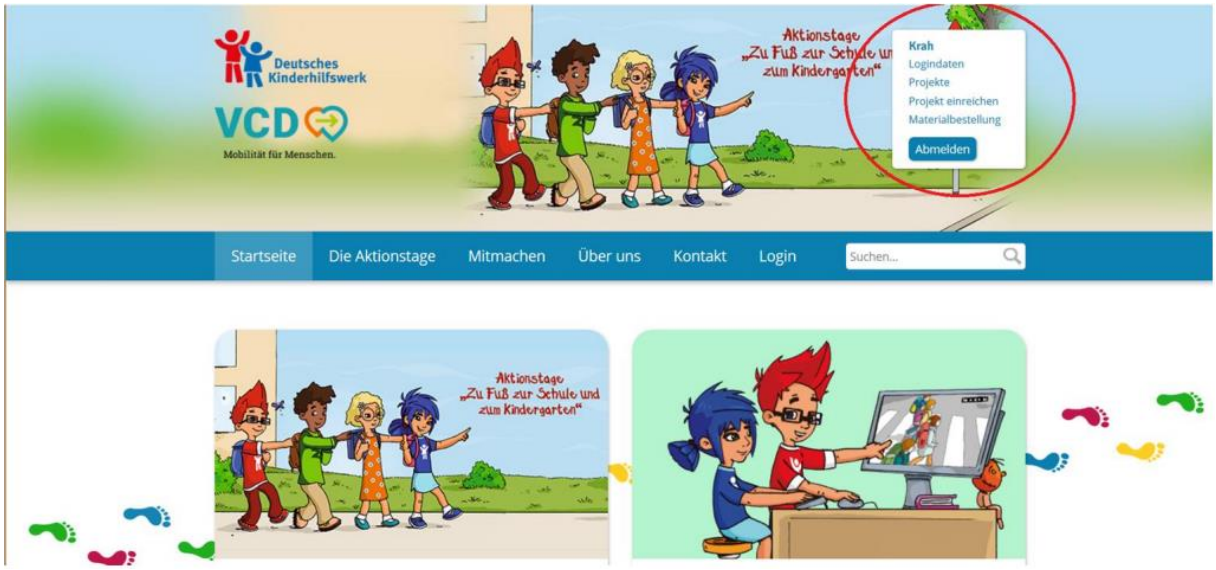

Hier können Sie

- unter 'Logindaten' Ihre Daten einsehen und Ihr Profil bearbeiten
- unter 'Projekte' Ihr aktuelles Projekt sowie alle anderen Projekte einsehen
- unter 'Projekt einreichen' Ihr Projekt auf unserer Seite veröffentlichen

5. Projekt einreichen

Sobald Sie eine konkrete Idee für Ihr Projekt/ Ihre Aktionstage haben, können Sie diese bei uns einreichen.

Dadurch wird Ihre Aktion nicht nur für die Öffentlichkeit und Presse sichtbar, es entsteht ebenso eine Karte mit allen teilnehmenden Schulen und Kindergärten und ihren Aktionen. Somit kann auch untereinander vernetzt werden. Des Weiteren nehmen alle Einrichtungen, die Ihr Projekt rechtzeitig auf unserer Webseite eingetragen haben, automatisch an dem alljährlichen Ideenwettbewerb teil.

Um ein Projekt einzureichen, müssen Sie sich zunächst einloggen und dann im Login-Menü auf 'Projekt einreichen klicken'

© alle Rechte VCD 2025

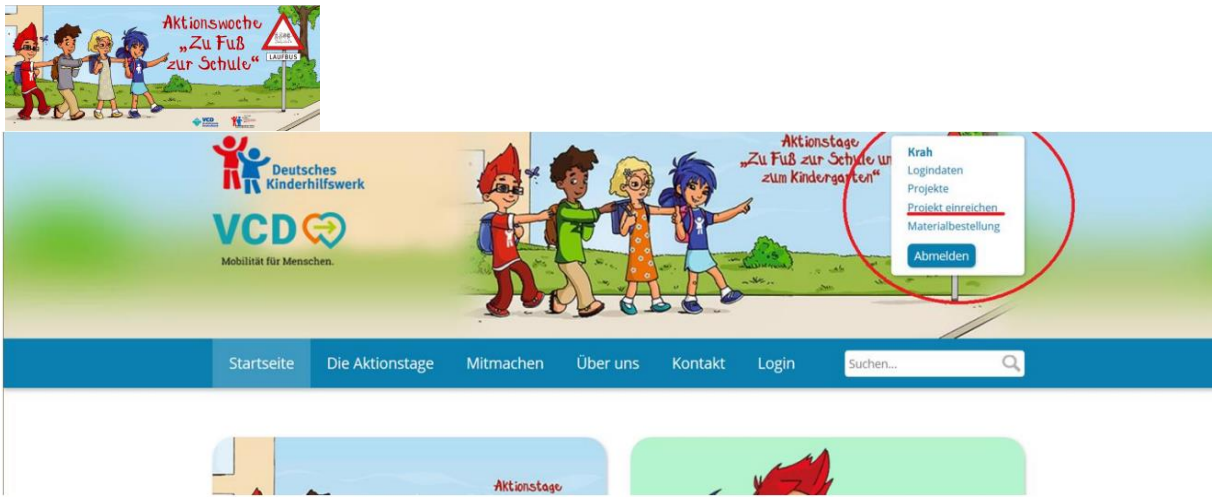

Im Anschluss öffnet sich folgendes Interface:

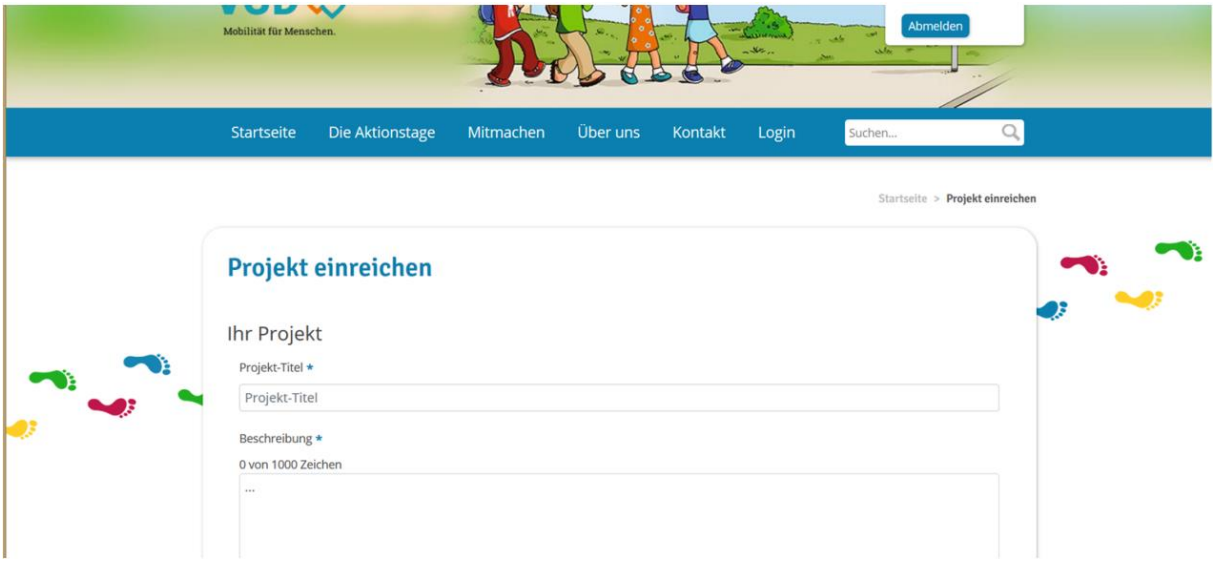

Hier geben Sie die entsprechenden Daten und Informationen an. Nach dem 'Absenden' wird Ihre Projekteinreichung mit einer Email bestätigt.

Nun nehmen Sie mit Ihrem Projekt automatisch (sofern rechtzeitig eingereicht) an unserem Ideenwettbewerb teil.

Zusätzlich können Sie bei rechtzeitiger Eingabe in diesem Formular angeben, ob Sie sich vor Ort Unterstützung bei der Pressearbeit wünschen. Der VCD wird dann prüfen, ob seine Gliederungen vor Ort hierfür zur Verfügung stehen.

Ihr Eintrag lässt sich noch im Nachhinein ändern. Wenn Sie Änderungen in Ihrer Projektbeschreibung vornehmen wollen, klicken Sie wieder auf Ihr Projekt und ändern in dem Textfeld die entsprechenden Textpassagen.
Sollten Sie weitere Änderung vornehmen wollen, schreiben Sie bitte an aktionstage@dkhw.de. Wir können die Änderungen auch manuell für Sie übernehmen.

© alle Rechte VCD 2025



6. Materialbestellungen

Jedes Jahr stellen wir allen teilnehmenden Einrichtungen umfassendes Informationsmaterial zur Verfügung. Diese können zum Teil kostenlos über den Shop bestellt werden.

Es gibt mehrere Wege, um eine Materialbestellung aufzugeben. Wenn Sie eingeloggt sind, können Sie im Log-In Menü auf 'Materialbestellung' klicken.



Sind Sie nicht eingeloggt, klicken sie in der Menüleiste auf 'Mitmachen' und anschließend auf 'Materialbestellung'



© alle Rechte VCD 2025



Mit beiden Wegen werden Sie nun an den Shop weitergeleitet. Hier können Sie Ihre Materialbestellung aufgeben.

7. Projektdokumentation

Haben Sie ein Projekt eingereicht, können Sie nach den Aktionstagen Ihr Projekt dokumentieren. Dazu loggen Sie sich bitte wieder ein, klicken im Login-Menü auf 'Projekte' und dann auf Ihr Projekt. Dann gelangen Sie wieder zur Übersicht über Ihren Projekteintrag. Wenn Sie hier nach unten scrollen, gelangen Sie zudem Feld 'Projektdokumentation'. Hier können Sie einen kurzen Text darüber schreiben, wie die Aktionstage bei Ihnen verliefen sowie per 'Drag&Drop' Fotos oder andere Dateien hinzufügen.

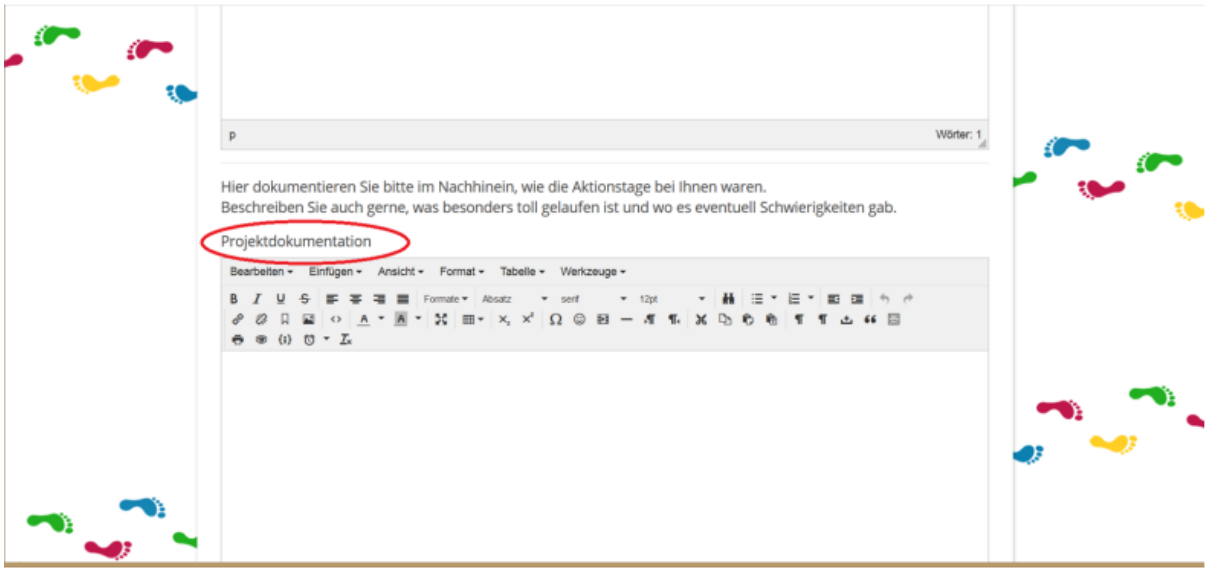

8. Der Ideenwettbewerb

Alle Einrichtungen, die ihr Projekt rechtzeitig auf unserer Webseite eingetragen haben, nehmen mit ihrem Projekteintrag automatisch an dem Ideenwettbewerb teil.

Bei diesem werden in jedem Jahr die drei kreativsten und möglichst „neuen“ Aktionen prämiert. Auf die Gewinner warten tolle Preise.

Alle Informationen zu dem Wettbewerb können unter 'Mitmachen' > 'Wettbewerb' abgerufen werden.

© alle Rechte VCD 2025



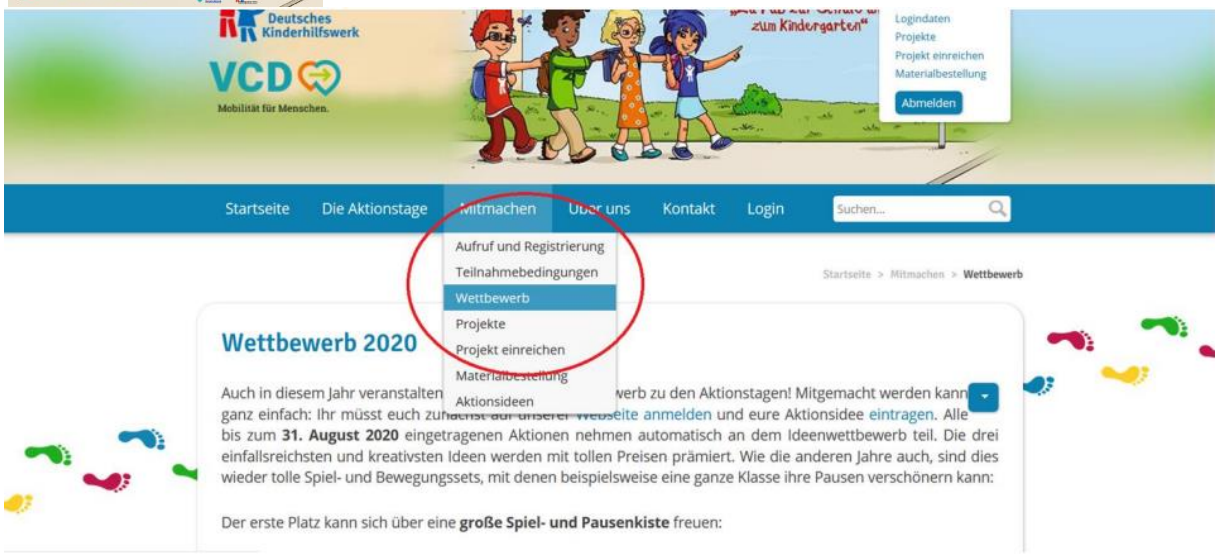

© alle Rechte VCD 2025



9. Weitere Hinweise

Aktionsideen

Viele Schulen und Kindergärten haben bereits tolle Aktionstage organisiert. Wir sammeln die besten und kreativsten Ideen auf der Webseite, um möglichst viele Einrichtungen für ihre eigenen Aktionstage inspirieren zu können.

Diese können unter 'Mitmachen' > 'Aktionsideen' eingesehen werden.

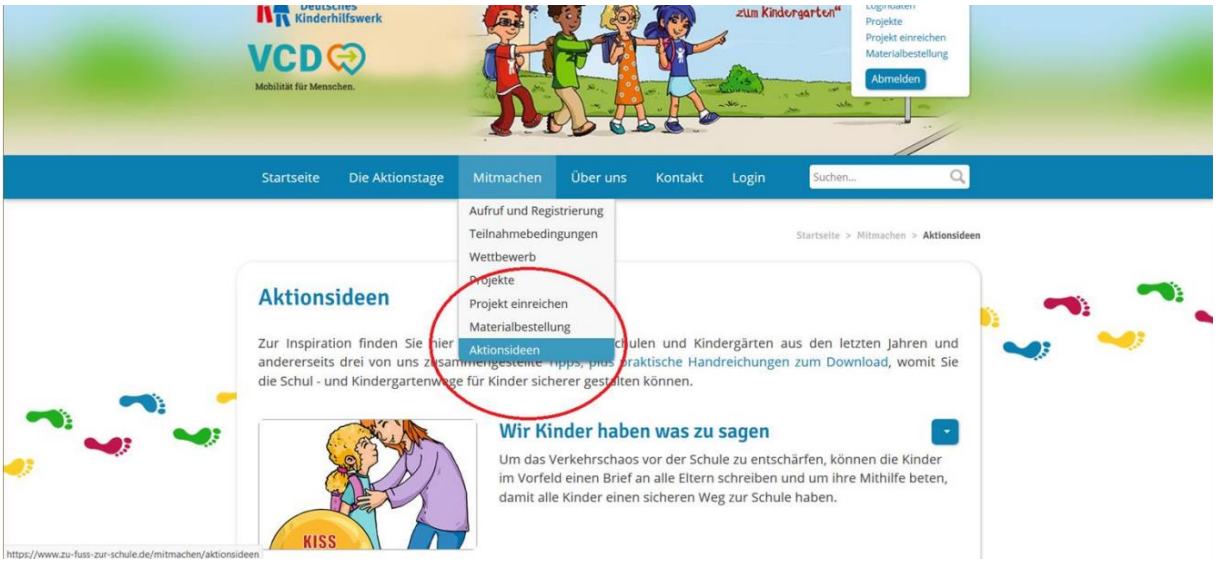

Downloads

Unsere Flyer, Plakat sowie weitere nützliche Materialien wie eine Vorlage zur Erstellung von Teilnehmerurkunden oder die Mobilitätsfibel können auf unserer Webseite runtergeladen werden.

Dazu geht man in der Menüleiste auf 'Die Aktionstage' > 'Downloads'

© alle Rechte VCD 2025



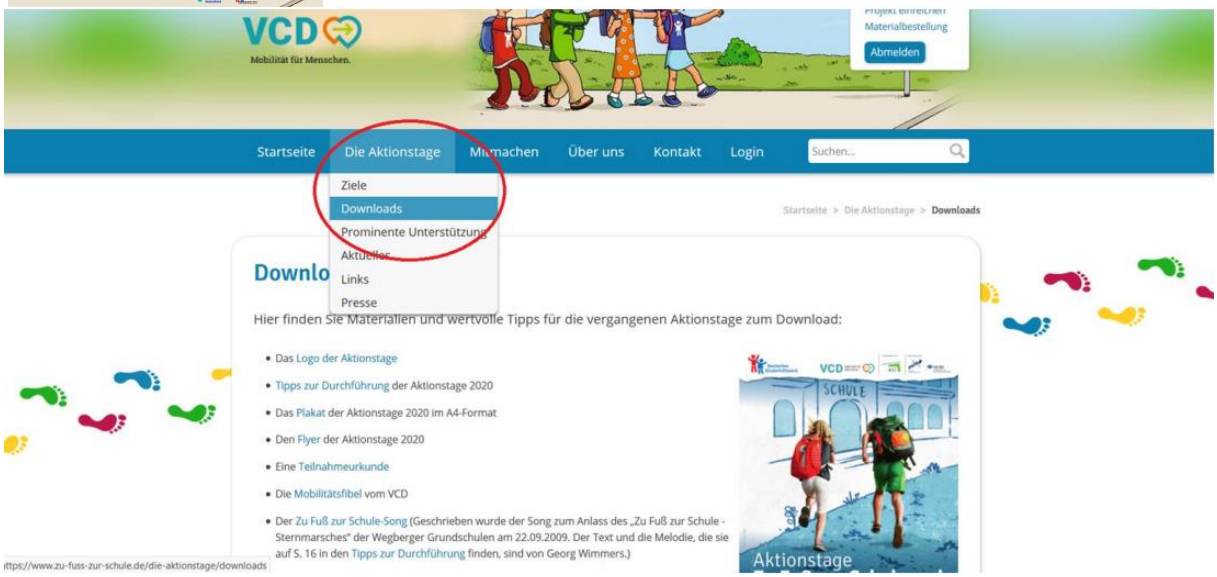

Kartenansicht

Einen schönen Überblick über alle teilnehmenden Schulen und Kindergärten erhalten Sie über die Kartenansicht. Hierfür klicken Sie über ‚Mitmachen‘ > ‚Projekte‘ und wählen dann rechts die Kartenansicht aus.

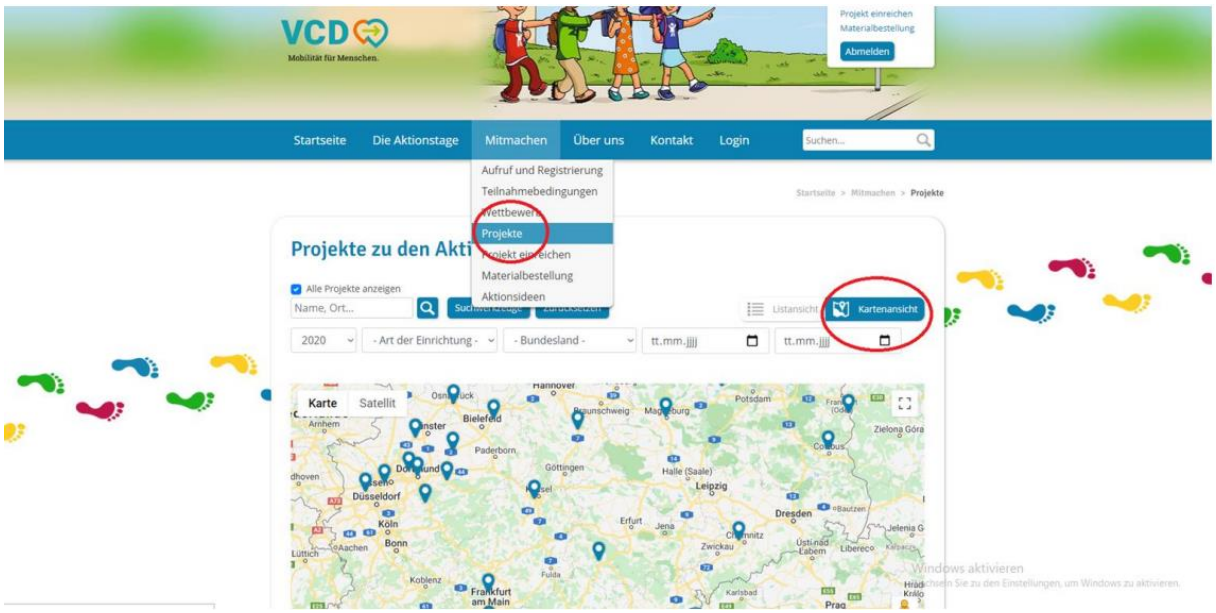

In der Suchfunktion können Sie auch gezielt nach einem Projekttitel, Bundesland oder einer Einrichtung suchen. Sollten Ihnen nicht alle Projekteinträge angezeigt werden, müssen Sie oben links das Häkchen bei ‚Alle Projekteinträge anzeigen‘ klicken. (Diese Funktion erscheint nur, wenn Sie eingeloggt sind). Zudem kann man auch im Archiv nach Projekten aus den Vorjahren suchen.

© alle Rechte VCD 2025



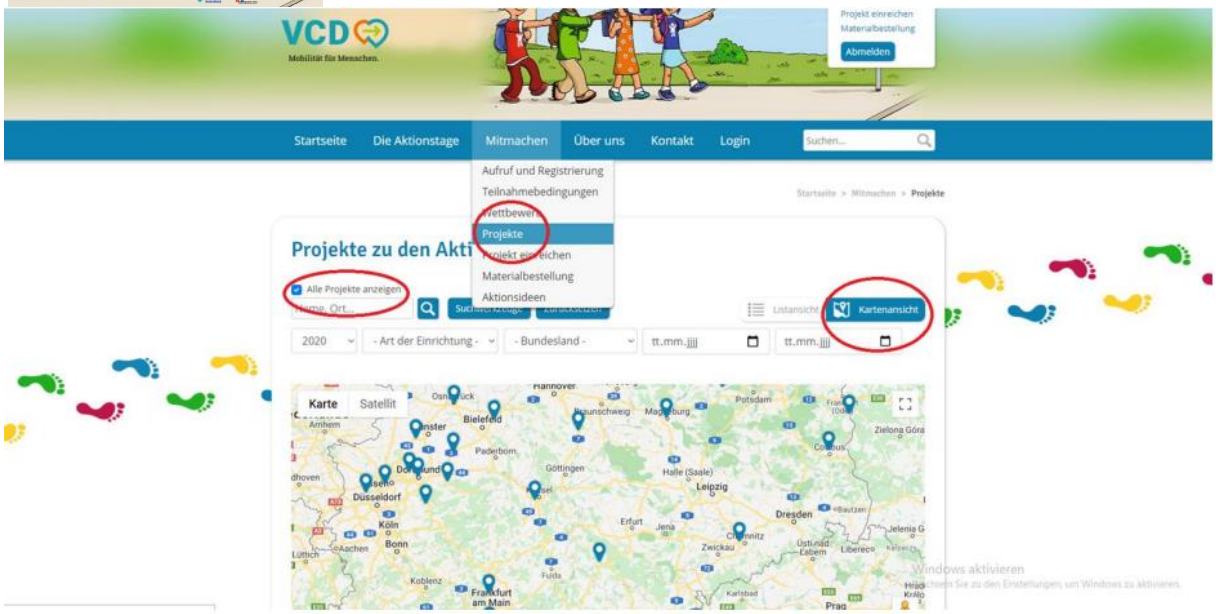

Bei weiteren Fragen zu der Website oder den Aktionstagen allgemein, schreiben Sie gerne eine E-Mail an: aktionstage@dkhw.de oder rufen Sie an unter: 030-308693-34.

© alle Rechte VCD 2025